

РЫНОК ОБЛИГАЦИЙ

Бодрин Юрий research@sviaz-bank.ru
 Полютов Александр research@sviaz-bank.ru

ОСНОВНЫЕ НОВОСТИ

- 6 мая 2008 года зарегистрирован отчет об итогах выпуска облигаций ОАО УРСА Банк.
- Райффайзенбанк организовал синдицированный кредит для ООО Холдинговая Компания «Независимость» в размере 70 млн. долларов США. Ставка – LIBOR + 3.75 %.
- С 7 мая 2008 г. в систему RTS Board добавлены облигации ООО «Рост-Лайн», Минфин Нижегородской области, ООО «ДВТГ-Финанс», Банк НФК (ЗАО).
- Завершена синдикация кредита для «Номос Банка», объем кредита увеличен до 135 млн. долларов США. Ставка – LIBOR + 155 б.п.
- Доходность по средневзвешенной цене на аукционе по размещению дополнительного выпуска ОФЗ №46021 составила 6.81 % годовых.
- Moody's присвоило ЧТПЗ рейтинг B1 со стабильным прогнозом.
- ОАО «Вымпелком» разместило ноты участия в кредите в объеме 2 млрд. долларов США.
- Инфляция в России за период с 1 по 5 мая составила 0.2 %, с начала года – 6.5 % – Росстат.
- На ММВБ начались торги облигациями НОМОС-БАНКа, Банка ВТБ, банка «СОЮЗ», Банка Москвы, облигациями АФК «Система», Вимм-Билль-Данн и облигациями Москвы.
- Карелия разместит 15 мая выпуск четырехлетних облигаций объемом 800 млн. рублей.
- Аукцион по выбору генагента по размещению облигаций Иркутской области в объеме 4.3 млрд. рублей не состоялся.
- Доходность по средневзвешенной цене на аукционе по размещению дополнительного выпуска ОФЗ №25062 составила 6.51 % годовых.

ЭКОНОМИЧЕСКИЕ ИНДИКАТОРЫ

Денежный рынок

Показатель	Посл.	Пред.	Нач. мес.	Нач. года
Курс ЦБ USD/RUR	23.7523	23.7456	23.6588	24.5462
Курс ЦБ EUR/RUR	36.7757	36.7701	36.8959	35.9332
Курс EUR/USD	1.5483	1.5485	1.5595	1.4639
Ставка Fed Funds	2.00	2.00	2.00	4.25
Ставка ЕЦБ	4.00	4.00	4.00	4.00

Остатки на кор/сч ЦБ (млрд. рублей)

	Посл.	Пред.	Нач. мес.	Нач. года
По России	576.7	570.2	606.7	801.5
По Москве	393.1	397.4	439.6	576.5
Депозиты банков	227.2	164.2	70.0	270.3

Межбанковский рынок и мировые индикаторы

Показатель	Посл.	Пред.	Нач. мес.	Нач. года
Mosprime 6m	7.08	7.08	7.20	6.74
Mibor - 1 день	4.32	4.34	7.19	4.16
Libor 6m USD	2.8488	2.8763	2.9650	4.5663
Индекс EMBI+	249	249	253	250
Индекс EMBI+ Rus	145	145	147	160

Долговые рынки

Показатель	Посл.	Пред.	Нач. мес.	Нач. года
10Y UST	3.86	3.91	3.85	4.03
Rus'30	5.37	5.35	5.36	5.60
Москва 39	6.46	6.46	6.54	6.52
Газпром А6	6.66	6.66	6.80	6.89
ОФЗ 46018	6.90	6.91	6.87	6.47

Товарные и фондовые рынки

Показатель	Посл.	Пред.	Нач. мес.	Нач. года
Индекс Dow Jones	12814.35	13020.83	13058.20	13043.96
Индекс РТС	2201.47	2153.32	2122.50	2296.56
Brent Crude (ICE)	122.25	120.16	114.56	97.85
Light Sweet (NYMEX)	123.46	121.69	116.32	99.62
Gold	869.6	876.0	856.1	866.4

Комментарий по рынку внутренних долгов

Несомненно, центральным событием в сегменте федерального долга вчера стали первичные размещения гособлигаций. В то же время нельзя не отметить тот факт, что торговая активность возросла. Общий объем торгов на вторичке в среду составил всего порядка 1.172 млрд. рублей против 496.22 млн. рублей днем ранее. Касаясь же аукционов по размещению ОФЗ 46021 (с погашением в 2018 году) и ОФЗ 25062 (с погашением в 2011 году) в объемах 9 и 13 млрд. рублей соответственно, отметим, что размещения прошли практически по рынку. МИНФИИ не предоставил премию инвесторам, в связи с чем размещенные регулятором объемы госбумаг были невелики. По итогам аукциона МИНФИИ удалось доразместить ОФЗ 46021 на общую сумму 2.060 млрд. рублей. При этом спрос на выпуск по номиналу составил около 5.438 млрд. рублей. Цена отсечения выпуска была установлена МИНФИИ на уровне 96.4970 % от номинала. Средневзвешенная цена – 96.5113 % от номинала. Доходность к погашению по средневзвешенной цене составила 6.81 % годовых. ОФЗ 25062 также были распроданы не в полном объеме. По итогам аукциона удалось доразместить госбумаги на общую сумму 3.533 млрд. рублей. Цена отсечения выпуска была установлена МИНФИИ на уровне 98.4111 % от номинала. Средневзвешенная цена – 98.4818 % от номинала. Доходность к погашению по средневзвешенной цене составила 6.51 % годовых. Таким образом, судя по результатам аукционов, можно предположить, что в качестве инвесторов выступили несколько крупных игроков, которые и обеспечили спрос на рублевые госбонды. При этом в целом участниками рынка данные итоги были восприняты нейтрально. На момент закрытия сессии в большинстве своем ОФЗ были зафиксированы на ценовых уровнях предыдущего торгового дня.

На денежно-кредитном рынке в среду координальных изменений замечено не было. Ставки овернайт были стабильны. По итогам торгов ставка MIACR по однодневным МБК была зафиксирована на отметке в 3.61 % годовых, поднявшись, таким образом, на 4 б.п. по отношению к уровню предыдущего дня. Продолжили снижаться объемы операций прямого РЕПО с ЦБ РФ. Вновь потребность кредитных организаций в заемных средствах была удовлетворена одним утренним аукционом, по итогам которого было привлечено порядка 8.19 млрд. рублей (днем ранее суммарно за два аукциона банками было привлечено чуть меньше 8.8 млрд. рублей) под ставку 6.52 % годовых. Второй аукцион не состоялся в соответствии с п. 5 Статьи 447 Гражданского кодекса Российской Федерации (ст. 5 – Аукцион и конкурс, в которых участвовал только один участник, признаются несостоявшимися).

В преддверии длинных выходных на рынке рублевых облигаций, вероятнее всего, сохранится слабая позитивная динамика котировок. При этом торговая активность ожидается низкой. На следующей неделе хуже рынка могут оказаться ОФЗ. Давление на котировки федеральных заимствований попытаются оказать большие объемы первичных размещений и относительно недавнее повышение ключевой процентной ставки ЦБ РФ.

Выпуски рублевых облигаций с наибольшим объемом сделок

Name	IssueSize	MatDate	Last	Change, %	Bid	Ask	YieldTM	DayValue
АКБ МБРР, 02	3 000 000 000	28.03.2013	99,85	-0,60	100,46	100,85	12,19	199720011
Москва, 27041	10 000 000 000	30.07.2010	102,81	-0,66	102,70	102,81	6,95	172704152
УралСвязьИн, 08	2 000 000 000	03.04.2013	100,90	0,00	101,00	101,35	9,28	129210368
Газпром, А4	5 000 000 000	10.02.2010	102,35	-0,04	102,31	102,35	6,89	118836785
ОГК-2, 01	5 000 000 000	05.07.2010	96,97	-0,08	96,96	98,00	9,48	115736893
ОГК-5, 01	5 000 000 000	29.09.2011	99,30	-0,04	99,20	99,30	8,19	110937790
Русфинанс Банк, 03	4 000 000 000	13.05.2009	97,25	-0,21	97,25	97,25	10,74	110252325
АМУРМЕТАЛЛ, 03	1 000 000 000	15.04.2011	100,85	0,00	100,70	101,00	12,10	103163031
ГСС, 01	5 000 000 000	26.03.2017	98,65	0,36	98,53	98,69	9,09	91415365
Мосмарт Финанс, 01	2 000 000 000	12.04.2012	100,40	-0,30	100,41	100,90	15,06	81104385

Источник: QuoteTotal 2

Новости эмитента

ОАО «ВолгаТелеком» подвело предварительные итоги деятельности за 1 квартал 2008 года по РСБУ

ОАО «ВолгаТелеком» опубликовало предварительные неаудированные результаты деятельности по РСБУ за 1 квартал 2008 года. Компания ожидает выручку на уровне 6 471,2 млн. рублей (+7,5% к 1 кв. 2007 года), EBITDA и чистая прибыль – 2 423,2 млн. рублей (+12,3% к 1 кв. 2007 года) и 776,9 млн. рублей (-5,1% к 1 кв. 2007 года) соответственно. Показатель EBITDA margin за три месяца текущего года составил 37,45% (+1,6 п.п. к 1 кв. 2007 года), а Net Income margin снизился до 12% (-1,6 п.п. к 1 кв. 2007 года).

По сравнению с 1 кварталом 2007 года наибольший рост продемонстрировали доходы от предоставления услуги доступа к сети Интернет (+65,0%, до 1 092,1 млн. рублей), внутризоновой связи (+6,3% до 1 203,7 млн. рублей) и сотовой связи (+15,8% до 94,7 млн. рублей). Доля доходов от услуг доступа в Интернет (выделенного и коммутируемого) в структуре выручки составила 15,2% и увеличилась по сравнению с 1 кварталом 2007 года на 5,6%.

Расходы компании составили 5 052,2 млн. рублей, увеличившись на 13,5% по сравнению с аналогичным периодом прошлого года. Основной причиной роста расходов ВолгаТелеком стало увеличение амортизационных отчислений на 27,6% (до 1 074,9 млн. рублей), материальных затрат на 14,2% (до 450,4 млн. рублей) и прочих расходов на 14,2% (до 866,1 млн. рублей).

Долговая нагрузка компании за рассматриваемый период осталась на низком уровне. Соотношение Платный долг/EBITDA за 1 квартал 2008 года составило 2,3×, а EBITDA/Проценты к уплате -9,3×.

За год компании удалось достичь роста ряда операционных показателей:

— Количество основных телефонных аппаратов (ОТА) выросло на 7369 по сравнению с наличием на конец 2007 года;

— Абонентская база пользователей услуг доступа к сети Интернет по технологии DSL выросла практически в 3 раза до 468 294 абонентов;

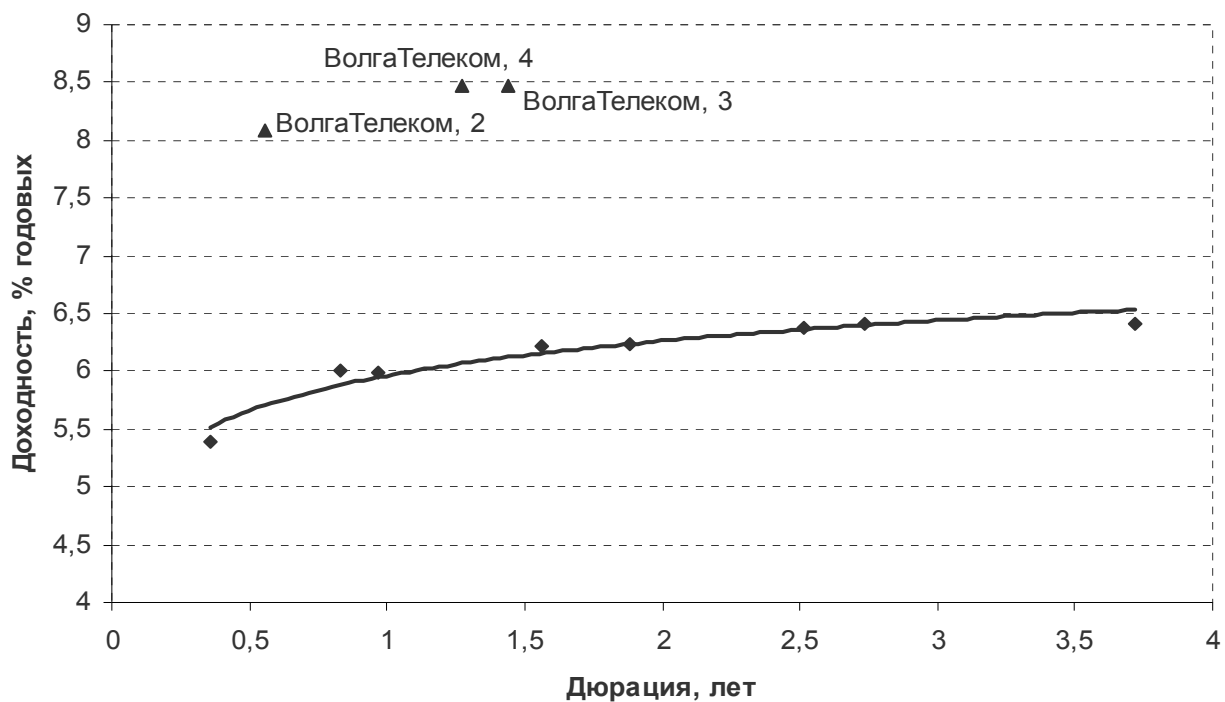
— Средняя численность работников списочного состава снизилась до 33 974 тыс. человек (-10,2%);

— Количество линий на работника выросло до 150 линий (+13,4%).

В настоящее время на рынке рублевых облигаций обращается три займа эмитента на общую сумму 8,3 млрд. рублей. За последний месяц в день в среднем совершалось 3 сделки по бумагам эмитента, а средневзвешенный оборот за одну торговую сессию по 2-му займу составил – 5,9 млн. рублей, по 3-му – 11,6 млн. рублей, а по 4-му – 25,7 млн. рублей.

Эмиссия	Объем млрд. руб.	Bid Закр.	Ask Закр.	Цена last	Дох-ть	Оборот млн. руб.	Дата сделки
ВолгаТелеком, 2	3,0	100,00	100,14	100,14	8.09%	5,9	06.05.2008
ВолгаТелеком, 3	2,3	100,25	100,40	100,40	8.48%	11,6	05.05.2008
ВолгаТелеком, 4	3,0	99,51	100,00	99,70	8.47%	25,7	06.05.2008

Доходность облигаций ОАО "ВолгаТелеком" и кривую доходности ОФЗ
на 06.05.2008



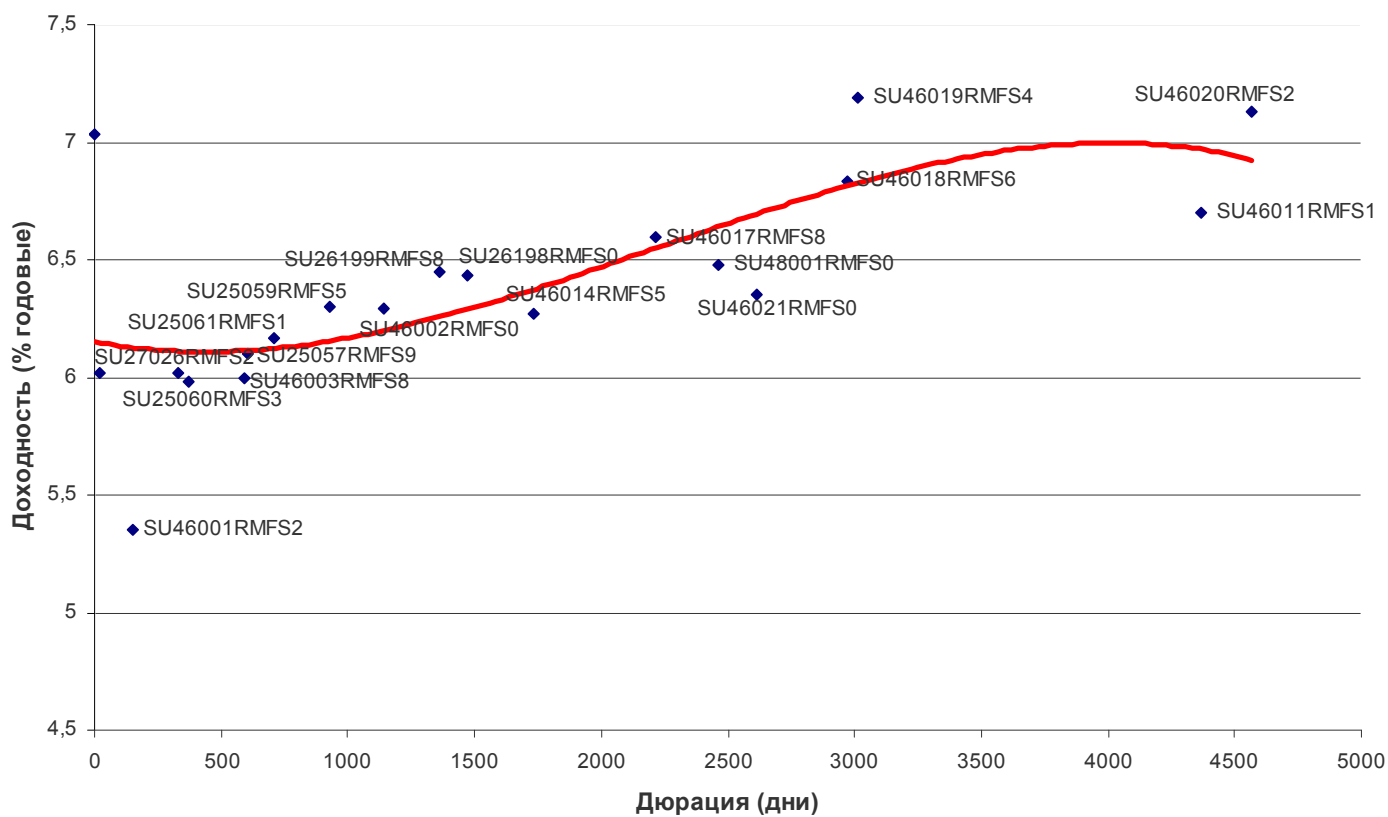
В целом, мы положительно оцениваем итоги финансовой и операционной деятельности ОАО «ВолгаТелеком». Активная политика компании по инвестированию в основной капитал привела к превышению темпа прироста расходов (13,5%) над темпом прироста доходов (7,5%). В тоже время, данные вложения приведут к росту доходов компании, в частности доходов от новых услуг связи, с которыми в среднесрочной перспективе связан дальнейший рост денежных потоков. Жесткий контроль издержек, в частности над расходами на персонал, позволяет компании поддерживать высокие показатели рентабельности. При этом у компании еще есть возможности для снижения удельных расходов. Кроме того, низкий уровень долговой нагрузки компании дает возможность для привлечения дополнительных средств, необходимых на реализацию инвестиционных программ.

Итоги торгов государственными рублевыми облигациями

Name	MatDate	Last	Change, %	Bid	Ask	YieldTM	DayValue	Deals
ОФЗ-46001	10.09.2008	101,73	0,04	101,70	102,05	5,00	71560027	23
ОФЗ-27026	11.03.2009	100,12	-0,03	100,02	100,20	5,98	51100870	6
ОФЗ-25060	29.04.2009	100,00	0,00	100,00	100,01	5,93	303274157	14
ОФЗ-25057	20.01.2010	102,45	0,05	102,31	102,45	6,01	1598220	1
ОФЗ-25061	05.05.2010	99,55	0,15	99,35	99,55	6,18	11556945	4
ОФЗ-46003	14.07.2010	106,50	-0,36	106,50	106,90	5,96	549900076	14
ОФЗ-25062	04.05.2011	98,61	0,37	98,60	98,65	6,46	3509110080	37
ОФЗ-46002	08.08.2012	106,20	-1,12	106,20	107,49	6,48	5372658	1
ОФЗ-46017	03.08.2016	103,50	-0,10	103,40	103,70	6,63	125032639	10
ОФЗ-46021	08.08.2018	96,51	-0,04	96,40	96,65	6,81	2027323149	11
ОФЗ-46014	29.08.2018	105,30	0,05	105,15	105,38	6,67	26565900	2
ОФЗ-46018	24.11.2021	106,06	0,05	106,10	106,17	6,90	16452775	2
ОФЗ-46020	06.02.2036	97,60	0,01	97,45	97,59	7,23	9760000	100

Источник: QuoteTotal 2

Кривая доходности ОФЗ-ГКО



Итоги торгов региональными рублевыми облигациями

Name	MatDate	Last	Change, %	Bid	Ask	YieldTM	DayValue	Deals
Башкортостан, 25005	04.11.2009	100,30	0,00	100,03	100,30	7,96	190570	1
Башкортостан, 25006	30.11.2010	99,35	-0,05	99,33	99,40	8,48	4967500	2
Волгоградская обл., 35001	17.06.2010	100,65	0,00	100,35	100,68	9,08	1811700	11
Воронежская обл., 34001	27.06.2011	100,55	0,05		100,60	9,02	30110000	4
Иркутская обл., 31003	24.11.2010	98,15	0,46	97,70	98,30	8,81	667	1
Иркутская обл., 31004	26.05.2010	99,25	0,44	99,00	99,35	8,59	8930330	8
Иркутская обл., 31005	26.10.2011	99,80	0,71	99,30	99,95	8,63	998000	1
Казань, 31003	29.08.2009	100,15	0,00	99,95	100,15	8,06	6241676	5
Калужская обл., 34002	29.08.2011	98,30	0,27	96,10	98,30	9,51	394183	2
Карелия, 34010	14.04.2011	99,40	0,91	99,00	99,40	8,35	4397610	6
Кировская обл., 34002	24.09.2009	99,45	0,35	99,40	99,50	9,40	604159	1
Коми, 24006	14.10.2010	107,00	-1,05	107,00	107,59	8,24	2489890	9
Костромская обл., 34005	20.12.2012	94,91	0,00	94,91	96,00	11,10	9491000	11
Краснодарский кр., 34002	14.12.2012	99,80	-0,20	99,80	100,05	8,30	49900	1
Красноярск, 31005	18.10.2008	100,10	0,29	100,01	100,10	7,39	7348785	9
Красноярский кр., 34003	01.10.2008	99,95	-0,10	99,70	99,95	6,20	2429095	7
Москва, 27041	30.07.2010	102,81	-0,66	102,70	102,81	6,95	172704152	24
Москва, 31046	25.07.2009	102,20	0,15	102,00	102,20	6,63	3063	3
Москва, 32044	24.06.2015	104,60	-0,33	104,25	104,60	6,97	1234631	5
Московская обл., 25004	21.04.2009	103,85	-0,05	103,85	104,00	6,98	1381136	2
Московская обл., 26007	16.04.2014	98,95	-0,04	98,90	99,30	8,40	2968500	1
Московская обл., 34005	30.03.2010	104,49	0,04	104,25	104,49	7,55	1312195	9
Нижегородская обл., 34002	02.11.2008	101,10	0,00	101,02	101,15	7,55	10145318	12
Нижегородская обл., 34003	20.10.2011	99,59	0,09	99,40	99,59	8,47	26616772	6
Новосибирск, 31003	14.07.2009	104,75	0,14	104,75	104,90	7,86	1047500	1
Новосибирск, 31004	24.06.2010	100,00	0,00	99,80	100,00	8,72	15046472	20
Новосибирская обл., 34013	15.12.2009	100,10	-0,02	100,00	100,28	7,89	663843	4
Пензенская обл., 34001	13.10.2009	100,90	0,00	100,45	100,95	8,67	504500	1
Пензенская обл., 34002	26.11.2010	102,55	0,05	102,00	102,55	8,59	30760000	5
Самарская обл., 25004	20.06.2012	96,00	0,21	96,00	96,60	8,38	765120	1
Саха (Якутия), 25003	17.06.2008	100,40	0,08	100,04	100,50	8,58	2888508	1
Саха (Якутия), 35002	17.04.2014	97,00	-0,10	95,50	97,00	8,86	25026000	4
Томская обл, 34030	26.12.2011	97,30	-0,21	97,10	97,50	8,61	1800050	1
Удмуртия, 25001	27.12.2008	99,35	-0,05	99,30	99,55	9,45	29805000	1
Чувашия, 25004	27.03.2009	104,15	0,14	104,00	104,19	7,53	9581800	19
Ярославль, 31001	17.12.2009	99,00	1,01	98,05	99,00	10,32	98900	2
Ярославская обл., 34006	19.04.2011	96,81	-0,20	96,80	97,09	8,73	1285423	2
Ярославская обл., 34007	30.03.2010	98,40	0,41	98,00	98,50	8,70	1020240	2

Источник: QuoteTotal 2

Итоги торгов корпоративными рублевыми облигациями

Name	MatDate	Last	Change, %	Bid	Ask	YieldTM	DayValue	Deals
Абсолют Банк, 02	30.06.2008	100,60	0,55	99,90	100,60	3,93	1006	1
Авиакомпания Сибирь, 01	17.07.2012	98,25	0,20	98,10	98,40	13,76	196500	1
АВТОВАЗБАНК, 01	02.04.2010	99,90	0,00	99,80	99,95	13,84	3396520	2
Автомир-Финанс, 02	23.06.2010	99,03	0,00	99,03	99,35	12,72	794301	2
Агрика, 01	29.09.2009	99,90	0,00	99,65	99,90	14,01	4995	2
АГроСоюз, 01	21.05.2009	100,15	0,01	100,02	100,15	13,78	50075	1
Агрохолдинг-Финанс, 01	24.07.2009	99,70	0,45	99,50	99,70	15,05	1560856	12
Адамант-Финанс, 01	05.06.2008	100,00	0,00	100,00	100,15	12,14	2000	1
Адамант-Финанс, 02	20.05.2010	99,00	-0,14	98,77	99,00	13,86	4972200	4
АИЖК КО, 02	23.08.2011	95,85	-1,69	95,85	96,00	11,20	76680	1
АИЖК, А2	01.02.2010	105,25	0,10	105,25	105,75	7,85	3684803	1
АИЖК, А6	15.07.2014	95,00	0,00	95,10	95,57	8,90	5700000	1
АИЖК, А7	15.07.2016	95,13	0,35	94,85	95,13	8,95	1957078	2
АИЖК, А8	15.06.2018	95,00	-0,16	95,00	95,37	8,99	5700000	1
АиФ-МедиаПресса-Фин, 01	17.06.2009	101,40	0,10	101,30	101,40	12,97	753402	1
АК БАРС Банк, 02	22.01.2009	99,60	0,09	99,26	99,60	8,74	5062196	5
АКБ МБРР, 02	28.03.2013	99,85	-0,60	100,46	100,85	12,19	199720011	3
АКБ МосЗалогБанк, 01	17.11.2009	100,00	-0,03	98,00	100,00	11,98	26995950	4
АКБ Промсвязьбанк, 05	17.05.2012	99,40	1,64	98,26	99,40	8,78	41305	4
АКБ Связь-Банк, 01	21.04.2011	98,05	0,05	98,00	98,90	11,53	18769680	7
АКБ СОЮЗ, 02	05.10.2009	101,10	0,02	99,02	101,10	8,84	4897400	6
АКБ Спурт, 02	31.05.2012	100,01	-0,05	100,00	100,10	10,91	512051	1
АКБ Электроника, 02	08.12.2010	99,75	-0,20	99,75	100,15	14,11	488775	1
АКИБАНК, 01	23.04.2009	99,90	0,05	99,50	99,90	14,27	93906	1
АЛАДУШКИН Финанс, 02	23.11.2011	95,55	-0,10	95,45	95,55	16,23	544633	6
АЛПИ-Инвест, 01	21.08.2009	98,50	-0,04	98,31	98,50	16,91	2273340	14
Альянс Русский Текстиль, 03	20.10.2009	99,80	0,05	99,30	99,80	15,18	298402	2
АМУРМЕТАЛЛ, 01	26.02.2009	99,00	-0,24	98,50	99,20	11,40	3244277	8
АМУРМЕТАЛЛ, 03	15.04.2011	100,85	0,00	100,70	101,00	12,10	103163031	14
АПК Аркада, 01	28.06.2008	100,06	0,00	100,00	100,09	12,85	5078490	6
АПК Аркада, 02	20.02.2009	99,50	0,91	98,51	99,25	14,53	2405880	6
АПК Аркада, 03	31.03.2011	99,00	-0,53	99,52	99,70	16,85	1980	2
АПК ОГО, 02	25.02.2009	99,20	0,60	98,61	99,25	14,58	3255896	12
АПК ОГО, 03	09.07.2010	99,90	0,21	99,40	99,97	14,32	13491500	17
Аптечная сеть36.6, 01	30.06.2009	100,50	0,00	100,50	100,95	9,62	7989750	3
Арбат энд Ко, 01	20.06.2008	78,30	-0,63	78,01	78,85	670,86	1151421	15
АРТУГ, 01	17.12.2008	100,00	0,00		100,00	13,36	6000000	3
АСПЭК, 01	31.03.2010	99,10	-0,50	96,96	99,60	15,09	19769	7
Атлант-М, 01	13.11.2008	99,60	-0,05	99,00	99,60	12,42	39840	1
АФК Система, 01	07.03.2013	100,95	0,25	100,90	101,00	8,41	8669223	11
БАНАНА-МАМА,02	12.08.2010	94,00	0,00	93,85	94,00	21,22	1805740	16
Банк Возрождение, 01	03.03.2010	99,40	0,05	99,40	99,65	9,52	4981222	15
Банк ВТБ, 05	17.10.2013	100,55	0,10	100,50	100,55	8,24	56807250	6
Банк ЗЕНИТ, 02	16.02.2009	99,50	-0,09	99,35	99,60	9,24	706900	3
Банк ЗЕНИТ, 04	06.04.2010	100,60	0,39	100,40	100,57	8,52	17167040	2
Банк НФК, 03	03.05.2011	100,00	-0,20	100,00	100,40	13,41	45000000	1
Банк Петрокоммерц, 02	31.08.2009	96,90	-2,12	96,90	99,00	11,38	148388	2
Башкирэнерго, 03	09.03.2011	99,30	-0,10	99,30	99,60	9,46	5958	1
ВАГОНМАШ, 01	19.06.2008	100,10	0,02	100,10	100,30	12,68	89085	2
ВАГОНМАШ, 02	15.12.2010	99,90	0,11	99,70	99,99	11,99	999000	1
ВБД ПП, 03	27.02.2013	100,75	0,05	100,65	100,75	8,49	25808819	4
Вежа-Инвест, 01	02.03.2010	99,99	-0,05	99,51	99,99	14,43	2029197	3

Виват-финанс, 01	20.04.2010	96,45	0,05	96,40	96,50	21,52	385800	2
Виктория-Финанс, 01	29.01.2009	99,66	0,16	99,50	99,66	11,14	14074987	4
Виктория-Финанс, 02	16.02.2010	97,90	-0,10	97,90	98,12	12,59	26433	1
ВКМ-Финанс, 01	04.06.2008	100,01	0,01	99,95	100,10	9,64	511915	10
Волгабурмаш, 01	08.10.2008	100,65	0,15	100,25	100,65	12,68	1780719	11
ВолгаТелеком, ВТ-3	30.11.2010	100,53	0,13	100,20	100,53	8,29	3764274	4
Волжская текстильная комп., 01	18.12.2009	98,50	-0,49	97,01	98,00	17,25	16151295	13
Восток-Сервис-Фин, 01	10.09.2009	98,13	-0,02	98,00	98,50	12,91	773146	4
ВТБ 24, 01	05.10.2011	100,20	0,10	100,05	100,20	7,83	12787534	10
ВТО ЭРКОНПРОДУКТ, 01	10.09.2009	98,33	0,00	98,16	98,33	17,71	49165	3
Газпром, А4	10.02.2010	102,35	-0,04	102,31	102,35	6,89	118836785	116
Газпром, А8	27.10.2011	99,91	0,06	99,92	100,10	7,15	24979928	9
Газпромбанк, 01	27.01.2011	95,70	1,75	95,80	97,15	9,10	5626278	9
Газпромбанк, 04	15.11.2012	100,00	2,04	99,80	100,20	7,53	79985	3
ГАЗ-Финанс, 01	08.02.2011	100,10	0,11	100,05	100,10	9,33	16527700	6
Газэнергосеть, 02	23.04.2013	100,30	0,00	100,00	100,75	10,80	22699928	18
ГИДРОМАШСЕРВИС, 01	24.11.2009	99,97	0,01	99,92	99,97	10,49	5026188	3
ГК Заводы Гросс, 01	22.04.2010	100,00	-0,10	100,00	100,50	14,46	1860010	4
Главстрой-Финанс, 02	17.03.2011	99,95	0,07	99,75	99,95	10,33	17888550	9
Городской Супермаркет, 01	21.07.2009	100,10	0,40	100,00	100,20	11,90	1001000	11
ГОТЭК, 02	18.06.2009	99,94	0,24		99,95	11,11	3038176	1
Группа Джей Эф Си, 01	20.10.2011	99,56	-0,19	99,56	99,80	10,49	3399641	8
Группа Магнезит, 01	18.12.2008	98,90	0,25	98,40	99,00	10,36	8926250	3
Группа Магнезит, 02	28.03.2011	99,00	-0,25	98,50	99,00	10,18	940500	13
Группа НИТОЛ, 02	15.12.2009	98,66	-0,09	98,66	99,00	13,08	158843	4
Группа Черкизово, 01	31.05.2011	99,45	0,15	98,90	99,50	9,61	5967000	1
ГСС, 01	26.03.2017	98,65	0,36	98,53	98,69	9,09	91415365	11
Дальсвязь, 02	30.05.2012	101,30	0,30	100,75	101,60	8,29	18225000	4
ДГК, 01	08.03.2013	100,30	0,09	100,25	100,50	10,63	15983520	8
Держава-Финанс, 01	27.07.2010	99,75	0,00	99,50	99,75	14,91	99750	1
Дикая Орхидея, 01	09.04.2009	100,60	-0,05	100,40	100,80	9,80	561339	4
Дымовское колбасное пр-во, 01	30.10.2009	100,20	0,00	100,20	100,50	12,95	5016507	8
ЕЭСК, 02	05.04.2012	97,81	0,06	97,77	98,78	11,60	13555800	11
Желдорипотека, 01	30.11.2010	99,23	-0,02	99,05	99,25	13,71	4277341	4
ЖК-ФИНАНС, 01	24.12.2009	99,50	0,00	99,35	99,95	17,93	2254670	1
Золото Селигдара, 02	21.12.2011	99,60	0,10	99,60	100,00	16,37	105966	3
ИжАвто, 02	09.06.2011	99,10	-0,15	99,00	99,30	11,68	1372535	12
ИКС 5 ФИНАНС, 01	01.07.2014	96,45	0,16	96,10	96,70	9,67	1471828	2
Инком-Лада, 03	10.06.2011	100,00	0,00	99,80	100,50	11,45	3810000	3
ИНКОМ-Финанс, 01	28.03.2009	98,75	-0,54	98,06	99,00	15,56	769078	3
ИНПРОМ, 02	15.07.2010	99,69	0,09	99,47	99,69	9,45	6518247	4
ИНПРОМ, 03	18.05.2011	99,93	0,05	99,65	99,93	9,28	439239	2
Интегра Финанс, 02	29.11.2011	99,51	0,52	99,35	99,70	11,34	6965700	1
ИРКУТ, А03	16.09.2010	100,08	0,15	99,50	100,10	8,88	1299143	3
Искитимцемент, 02	05.11.2008	100,00	-0,41	100,30		13,10	3000	3
ИСО ГПБ-Ипотека, 01	29.12.2036	97,03	0,24	96,00	97,50	9,33	7645015	22
ИТЕРА ФИНАНС, 01	20.11.2012	100,33	-0,12	100,25	100,50	10,31	9628050	12
КамскДол-Ф, 03	04.06.2009	100,00	-0,15	99,50	100,25	13,29	4036091	6
Карусель Финанс, 01	12.09.2013	100,00	0,00	99,85	100,15	9,92	6000000	1
КБ КЕДР, 02	15.09.2009	100,02	0,32	99,10	100,00	12,85	10002000	1
КД авиа-Финансы, 01	21.04.2010	100,80	0,30	100,55	100,80	14,60	6213320	12
Кировский завод, 01	24.03.2010	99,79	-0,06	99,75	99,90	9,95	1364922	12
КИТ Финанс Инвестбанк, 02	23.03.2010	100,25	0,05	100,15	100,25	9,43	1337703	4
КМБ-БАНК, 02	30.11.2011	99,05	0,05	99,05	99,15	9,69	7062265	2
КМЗ-Финанс, 01	10.06.2010	99,90	0,00	99,80	99,99	10,61	999000	1
КомАгентство Домодедово, 02	22.05.2008	99,97	-0,04	99,97	100,00	11,79	4999	1
КОНТИ-РУС, 01	02.06.2010	99,00	-0,30	99,00	99,25	21,77	31705	4

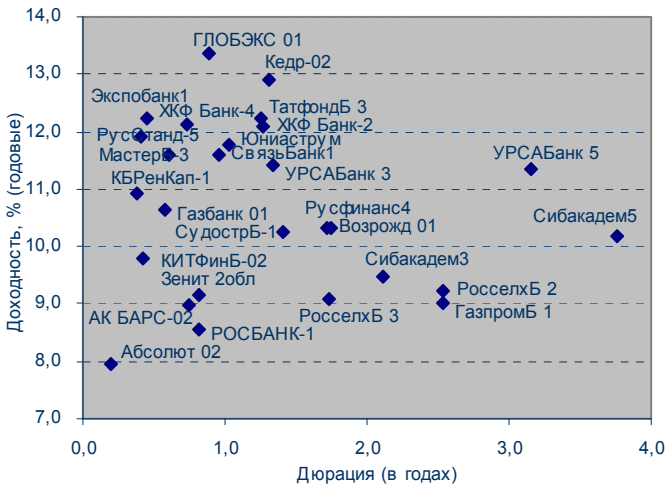
Концерн Ижмаш, 02	17.06.2008	100,39	0,04	100,35	100,75	9,96	6855488	8
Концерн КАРО, 01	22.12.2009	99,95	-0,35	99,80	99,95	13,00	1599200	1
Корпорация Нордтекс, 01	31.10.2008	100,01	0,02		100,01	12,30	20002	2
Космос-Финанс, 01	16.06.2011	99,92	0,17	99,50	99,93	12,05	4996000	1
Криогенмаш-Финанс, 01	15.12.2009	99,97	-0,03	99,95	100,20	11,55	249925	5
Лизинговая компания УРАЛСИБ, 01	29.12.2010	101,30	0,05	100,85	101,30	10,59	8859676	11
ЛОМО, 03	05.09.2009	99,25	0,00	99,11	99,25	15,21	18946800	17
ЛУКОЙЛ, 03	08.12.2011	99,95	-0,05	99,90	100,10	7,24	6426590	5
ЛУКОЙЛ, 04	05.12.2013	99,90	-0,25	99,91	100,15	7,56	6494000	3
ЛЭКстрой, 01	14.12.2010	99,40	0,00	97,20	99,50	14,48	1500685	11
Магнит Финанс, 02	23.03.2012	94,90	-0,05		96,05	10,05	9490000	1
Марийский НПЗ-Финанс, 02	16.12.2010	99,96	-0,05	99,97	100,14	12,44	49983	2
Марта Финанс, 01	22.05.2008	97,50	1,04	97,00	97,50	104,42	4424801	42
Марта Финанс, 02	06.12.2009	99,75	0,05	99,70	99,75	24,97	411968	2
Марта Финанс, 03	02.08.2011	96,79	1,78	96,60	96,79	32,02	5776522	78
Мастер-Банк, 02	23.05.2008	100,00	0,00	100,00	100,25	11,52	2000	2
Мастер-Банк, 03	30.11.2011	100,00	0,00	99,78	100,10	11,79	25662000	6
Матрица Финанс, 01	10.12.2008	96,70	-0,10	96,42	96,70	18,84	156654	6
МДМ-Банк, 03	01.10.2009	100,15	0,00	99,80	100,19	8,25	10015000	1
МЕТАР Финанс, 01	10.06.2010	99,10	0,00	98,71	100,00	23,30	3148880	21
Метзавод Серова, 01	27.02.2009	97,80	-1,41	97,80	99,25	11,97	10337220	3
Метрострой Инвест, 01	23.09.2011	100,35	0,12	100,25	100,40	11,56	1003500	1
Мечел, 02	12.06.2013	100,08	-0,02	100,00	100,20	8,52	6268146	4
МИАН-Девелопмент, 01	02.03.2010	96,25	0,26	94,01	96,25	26,42	269370	3
МиГ- Финанс, 02	06.09.2011	100,15	-0,40	100,06	100,50	12,09	66993431	25
Микояновский мясокомбинат, 02	07.02.2013	100,75	0,55	100,10	100,75	11,53	25217500	11
М-Индустрия, 01	16.08.2011	100,80	-0,69	100,50	101,50	12,29	2520000	5
Миннеско Новосибирск, 01	10.12.2009	100,09	-0,40	97,05	100,10	14,13	904814	2
Миракс Групп, 01	19.08.2008	100,20	0,20	100,00	100,30	9,90	4002000	6
Мираторг Финанс, 01	02.08.2012	99,30	0,00	98,50	99,50	14,47	4965000	2
Митлэнд Фуд Групп, 01	16.02.2010	99,99	0,00	99,91	99,99	15,87	104990	2
МКХ, 02	25.08.2009	99,11	-0,26	99,11	99,50	15,80	1972389	3
ММК-Трансфинанс, 01	10.07.2008	100,05	0,05	99,80	100,05	11,30	1001	1
МОИА, 01	21.12.2010	94,00	-2,59	93,00	95,75	12,52	345920	1
Мой Банк, 02	21.12.2010	99,95	-0,02	99,80	99,95	15,03	4998390	3
Московский Кредитный Банк, 04	15.03.2011	99,30	0,30	99,20	99,75	12,72	51719923	17
Мосмарт Финанс, 01	12.04.2012	100,40	-0,30	100,41	100,90	15,06	81104385	15
МосОблГаз-Финанс, 01	21.12.2008	100,10	0,10	99,76	100,10	10,81	9563012	16
Мособлгаз-финанс, 02	24.06.2012	95,20	-0,05	90,00	95,25	11,37	679728	1
Мособлтрастинвест, 01	26.09.2009	95,50	0,32	95,15	95,74	13,01	2292000	1
МосОблЭлектроСеть, 01	06.09.2011	98,80	0,41	98,70	99,05	8,64	32994617	4
МоссельпромФинанс, 01	12.12.2008	99,50	0,00	99,10	99,50	13,78	498495	2
Мосэнерго, 01	13.09.2011	100,14	0,14	100,14	100,26	7,56	248347	1
Мотовилихинские заводы, 01	22.01.2009	99,69	-0,06	99,41	99,99	10,06	390947	6
Моторостроитель-Финанс, 02	15.07.2010	97,00	0,00	96,50	97,00	15,18	2568970	5
МПБ, 01	03.01.2018	101,11	0,01		101,11	8,27	8594350	1
МПМ Магнолия, 01	22.07.2010	99,10	0,00	99,00	99,10	17,30	29730	1
НижнекамскНХ, 04	26.03.2012	101,20	0,20	101,10	101,25	8,73	8096000	2
НК АЛЬЯНС, 01	14.09.2011	98,55	0,56	98,50	98,60	10,32	18970046	13
НМЗ им. Кузьмина, 01	14.02.2010	99,60	-0,10	99,50	99,89	11,98	199200	1
НОК, 02	22.09.2011	100,20	0,00	96,50	100,20	12,01	1703400	2
НОМОС-БАНК, 07	16.06.2009	100,20	0,10	100,16	100,20	7,58	47610038	21
НОМОС-БАНК, 08	16.02.2011	100,00	-2,87	99,95	100,15	9,51	20000000	1
НутрИнвестХолдинг, 01	09.06.2009	100,00	0,00	99,90	100,15	9,76	5913985	3
Объединенные кондитеры-	17.04.2013	100,80	0,10	100,70	100,85	9,72	21168000	3

Фин, 02									
ОГК-2, 01	05.07.2010	96,97	-0,08	96,96	98,00	9,48	115736893	17	
ОГК-5, 01	29.09.2011	99,30	-0,04	99,20	99,30	8,19	110937790	8	
ОХЗ-Инвест, 01	18.11.2009	99,75	0,15	99,10	99,75	20,32	998	1	
Паркет-Холл-Сервис, 01	01.04.2010	99,45	0,25	98,90	99,45	14,12	49735	2	
Парнас-М, 02	17.11.2011	95,00	0,65	93,50	94,00	15,29	5700000	1	
ПЕНОПЛЭКС Финанс, 01	17.12.2009	99,85	0,05	99,87	100,00	12,69	9985	1	
Первая Ипотечная Компания, 05	20.05.2008	100,00	-0,09	100,00	100,10	9,32	2500000	1	
ПКФ ДиПОС, 01	19.06.2012	99,50	0,00	99,00	99,55	14,79	10126291	8	
ПО УОМЗ, 01	10.06.2010	99,00	0,51	98,70	99,30	11,45	990000	1	
Престиж-Экспресс-Сервис, 01	04.02.2013	100,05	0,01	100,04	100,05	9,92	1500800	13	
ПРОВИАНТ Финанс, 01	15.12.2010	100,15	0,00	100,00	100,15	13,61	5616175	6	
Промтрактор-Финанс, 02	18.10.2011	100,10	0,10	99,85	100,14	10,95	10004000	4	
ПТПА-Финанс, 01	11.11.2009	99,86	-0,09	99,86	100,50	13,18	32996	2	
ПЧРБ-Финанс, 01	09.03.2011	99,00	-0,80	99,50	100,00	14,48	24750990	2	
ПЭБ Лизинг, 01	23.09.2009	100,00	0,00			12,86	29570000	1	
Радионет, 01	27.08.2008	99,00	0,00	97,01	99,03	15,28	1980	1	
РАДИОНЕТ, 02	23.03.2011	101,00	0,90	100,05	101,00	16,23	2633070	4	
РАФ, 03	21.09.2008	99,70	0,01	99,60	99,74	8,15	14957992	3	
РБК Информационные системы, БО-4	24.03.2009	100,90	0,26	100,80	101,00	11,04	55450023	18	
РЕТАЛ, 01	09.12.2009	97,15	0,26	97,10	97,25	15,60	1682950	7	
РЖД, 03	02.12.2009	102,00	-0,58	102,00	102,30	7,08	1940040	2	
РЖД, 05	22.01.2009	100,14	0,00	100,14	100,20	6,55	18177829	27	
РЖД, 06	10.11.2010	100,50	0,10	100,25	100,55	7,26	2487375	1	
РЖД, 07	07.11.2012	102,50	0,00	101,00	102,50	7,01	6150000	1	
РМБ, 01	27.04.2009	100,00	0,00	100,00	100,25	12,33	109000	1	
РОСБАНК, 01	15.02.2009	99,60	-0,40	99,61	99,80	8,38	996	1	
Россельхозбанк, 01	04.06.2008	100,10	0,10	99,96	100,10	5,97	1002001	12	
Россельхозбанк, 02	16.02.2011	98,60	-0,15	98,50	98,60	8,69	1891135	4	
Россельхозбанк, 03	09.02.2017	98,07	0,07	98,07	98,14	8,70	19374425	5	
Россельхозбанк, 04	27.09.2017	100,19	0,00	100,15	100,20	7,86	15379967	22	
Россельхозбанк, 06	09.02.2018	100,55	0,25	100,50	100,70	8,15	5019509	3	
РосТ-Лайн, 01	08.07.2010	100,05	-0,02	100,01	100,07	12,57	1005505	2	
Русский Стандарт, 07	20.09.2011	100,65	0,30	100,50	100,65	11,69	6254391	3	
РуссНефть, 01	10.12.2010	92,10	-0,86	92,10	92,90	25,54	772000	7	
Русфинанс Банк, 03	13.05.2009	97,25	-0,21	97,25	97,25	10,74	110252325	2	
Русфинанс Банк, 04	12.02.2010	96,20	0,10	95,80	95,90	10,38	48100	1	
Русь-Банк, 01	19.03.2009	100,15	0,30	99,22	100,15	10,03	9014	1	
Санвэй Груп, 01	03.12.2008	99,98	-0,02	99,45	100,10	11,57	705753	6	
СБ-Финанс, 01	18.06.2012	100,20	0,00		100,00	8,93	571140	1	
СевЗапТелеком, 03	24.02.2011	99,80	0,00	99,65	99,80	8,98	798400	1	
СевКабель-Фин, 03	27.03.2012	99,99	-0,01	99,20	99,99	11,74	25997	1	
Седьмой Континент, 02	14.06.2012	98,92	-0,02	98,66	98,82	9,01	3242562	6	
СЗЛК-Финанс, 01	02.03.2010	96,55	0,00	96,45	96,55	24,25	1059702	8	
Сибкадеминвест, 01	30.07.2010	96,20	0,20	96,20	98,90	18,76	298220	1	
Синергия, 01	22.04.2009	100,12	0,12	100,00	100,17	12,57	1101210	2	
СИТРОНИКС, 01	21.09.2010	99,35	0,10	99,40	99,65	11,06	19773280	4	
СКБ-банк, 01	24.06.2010	100,00	0,10	99,75	99,99	10,05	11000000	2	
СМАРТС, 03	29.09.2009	100,00	-0,05	99,91	100,05	14,49	1955060	5	
СНХЗ Финанс, 01	29.09.2009	98,05	0,00	97,60	98,05	14,01	1961000	1	
СОРУС КАПИТАЛ, 02	05.04.2012	99,80	0,00	99,80	100,00	13,89	27988948	12	
СРЗ-Финанс, 01	10.12.2009	99,70	-0,11	93,70		15,00	24925	1	
Стройтрансгаз, 03	11.04.2013	100,89	-0,05	100,80	100,99	10,48	1633978	18	
СУ-155 КАПИТАЛ, 03	15.02.2012	100,35	0,05	100,31	100,55	12,84	2268196	9	
Сувар-Казань, 01	31.03.2009	99,90	0,00	99,75	99,90	15,91	75924	3	
Судостроительный банк, 01	02.07.2009	99,05	0,28	98,30	99,05	11,01	5889309	3	
Сэтл Групп, 01	15.05.2012	100,90	0,05	100,85	100,90	11,74	6167008	4	

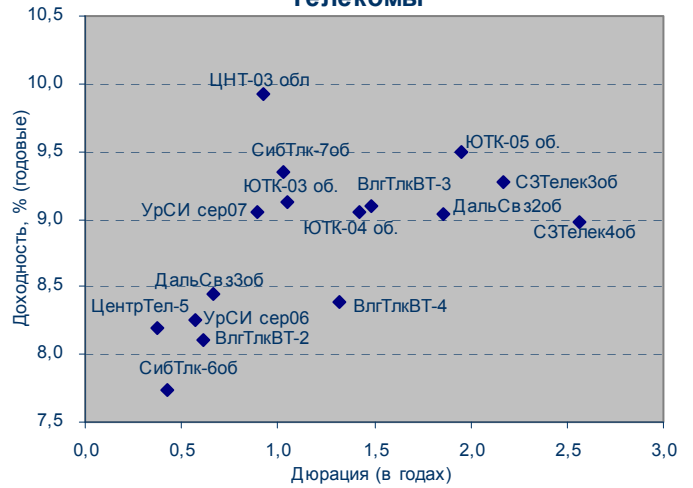
ТатфондБанк, 03	19.05.2009	101,50	0,00	101,50	101,70	10,57	50045275	4
ТГК-1, 01	11.03.2014	98,00	-0,04	98,00	98,03	9,13	29400000	1
ТГК-10, 01	17.06.2010	98,50	0,05	98,43	98,60	9,24	22982750	7
ТГК-10, 02	06.02.2013	100,46	0,01	100,45	100,75	9,29	27616454	5
ТГК-4, 01	31.05.2012	98,70	0,20	98,60	98,80	9,06	10851000	2
ТГК-6-Инвест, 01	21.02.2012	100,60	-0,04	100,65	100,85	9,53	15606769	7
ТД КОПЕЙКА, 01	17.06.2008	99,87	0,00	99,71	99,93	10,93	998700	1
ТД КОПЕЙКА, 02	15.02.2012	96,59	0,22	96,15	96,59	14,02	11987367	7
ТД Русские масла, 02	29.03.2012	98,10	0,31	98,10	98,70	18,22	1588025	7
Тензор-Финанс, 01	17.11.2009	99,75	0,25	98,51	99,50	19,92	249375	1
ТехноНИКОЛЬ-Финанс, 02	07.03.2012	96,50	0,16	96,40	96,69	12,98	5790000	4
Техносила-Инвест, 01	26.05.2011	99,75	0,25	99,50	99,85	14,48	37798000	4
ТМК, 03	15.02.2011	101,40	-0,10	101,40	101,50	8,91	57117923	8
ТОАП-Финансы, 01	10.12.2009	99,30	0,30	97,01	99,43	19,94	99300	1
ТРАНСАЭРО-Финансы, 01	05.02.2009	98,85	0,00	98,65	98,85	12,63	19770	1
ТрансКонтейнер, 01	26.02.2013	100,80	0,00	100,75	100,85	8,62	357840	1
ТрансКредитБанк, 02	12.06.2012	98,25	0,26	98,05	98,50	9,16	24654400	3
Трансмашхолдинг, 02	10.02.2011	99,50	0,10	99,20	99,60	9,47	9950000	1
УБРиР-Финанс, 02	02.07.2009	99,98	0,04	99,85	99,98	10,73	349930	1
Удмуртнефтепродукт, 01	01.09.2008	100,14	0,23	99,93	100,14	9,35	1146270	2
УК ГидроОГК, 01	29.06.2011	99,70	0,00	97,80	99,70	8,37	285142	1
Уралзавод прецсплавов, 01	10.06.2010	99,50	-0,05	99,40	99,80	17,63	508445	2
УралСвязьИн, 06	17.11.2011	100,00	-0,15	100,00	100,33	8,36	31000	6
УралСвязьИн, 08	03.04.2013	100,90	0,00	101,00	101,35	9,28	129210368	18
УРСА Банк, 03	04.06.2009	99,85	-0,13	99,30	99,90	9,97	8509740	5
УРСА Банк, 05	18.10.2011	95,70	0,00	95,50	95,70	11,93	34983967	21
УРСА Банк, 07	19.07.2012	95,40	0,10	95,25	95,44	11,74	10493500	10
Фаэтон-Аэро-Финанс, 01	30.07.2009	99,99	-0,01	99,00	100,00	13,75	399960	1
Финансовая компания НЧ, 01	11.10.2011	99,99	3,99	96,20	100,00	11,24	7199280	1
ФК Еврокоммерц, 05	15.03.2011	99,45	-0,61	100,07	100,30	17,32	2631531	8
ФСК ЕЭС, 02	22.06.2010	101,45	0,00	101,25	101,45	7,63	5072500	3
ФСК ЕЭС, 03	12.12.2008	100,15	-0,04	100,15	100,17	6,94	16437207	8
ФСК ЕЭС, 04	06.10.2011	98,95	0,10	98,85	99,15	7,80	6431750	1
Ханты-Мансийск СтройРесурс, 01	13.10.2010	99,45	0,00	99,42		14,08	8726416	8
ХК Белый фрегат, 01	17.12.2009	99,99	0,75	99,05	99,91	15,86	10185904	7
ХКФ Банк, 03	16.09.2010	99,85	0,05	99,90	99,99	10,22	2016968	15
ХКФ Банк, 04	12.10.2011	99,95	0,13	99,61	99,99	10,44	5449573	10
Хлебозавод-28, 02	09.12.2008	100,00	0,00	98,00		12,53	2000	2
Холидей Финанс, 01	01.04.2010	99,50	0,44	99,00	99,50	12,77	691525	1
ЦентрТелеком, 04	21.08.2009	106,45	-0,37	106,70	107,15	8,57	6481160	2
ЦентрТелеком, 05	30.08.2011	100,00	0,00	100,10	100,30	8,19	4000000	1
ЭйрЮнион Эр Эр Джи, 01	16.12.2010	98,82	-1,18	98,82	101,00	15,72	41058106	16
ЭМАльянс-Финанс, 01	08.07.2011	99,75	-0,15	99,30	99,70	11,59	26651185	14
Энергомаш-Финанс, 01	22.11.2011	100,05	-0,05	99,90	100,10	10,56	1340670	2
ЮГК ТГК-8, 01	10.05.2012	99,90	0,05	99,80	99,90	8,26	9990000	2
ЮНИМИЛК Финанс, 01	06.09.2011	96,00	0,00	96,00	98,00	13,50	480000	2
ЮСКК, 01	01.07.2008	99,75	-0,23	99,75	100,08	14,93	89775	9
ЮТК, 03	10.10.2009	100,00	0,10	99,60	100,00	8,50	18496097	9
ЮТК, 04	09.12.2009	101,69	-0,01	101,64	101,69	8,55	7857021	7
ЮТэйр-Финанс, 02	10.03.2009	99,55	0,00	99,00	99,55	11,42	23892	2

Источник: QuoteTotal 2

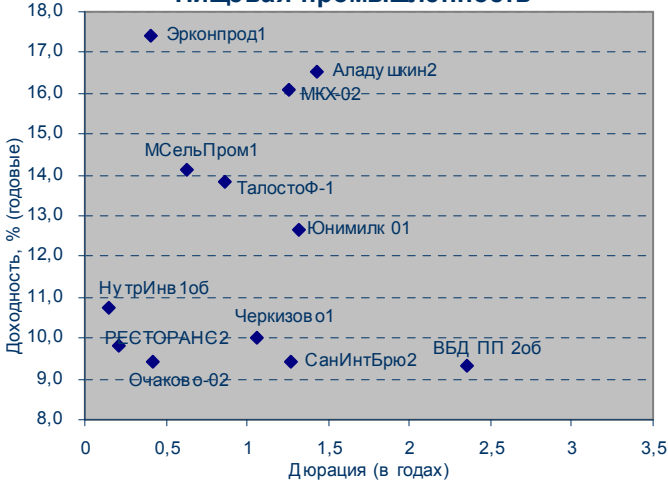
Банки



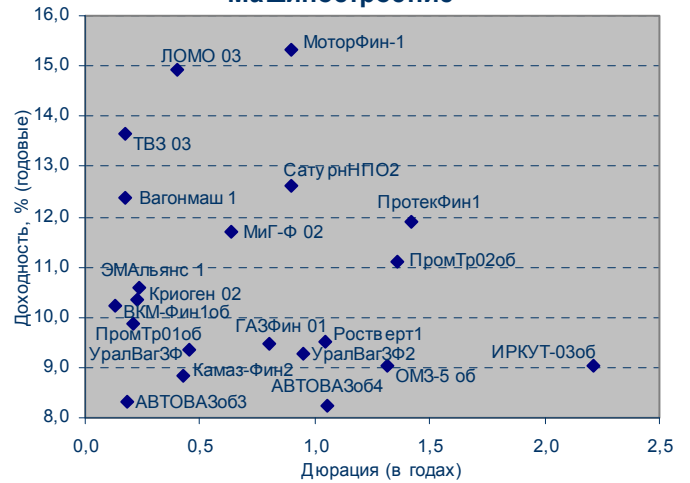
Телекомы



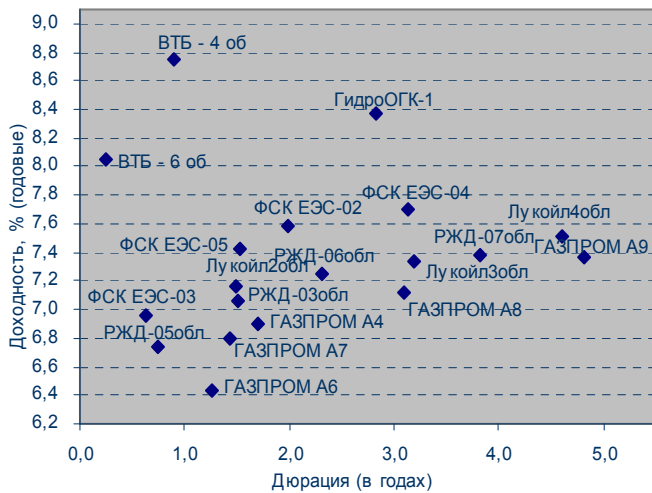
Пищевая промышленность



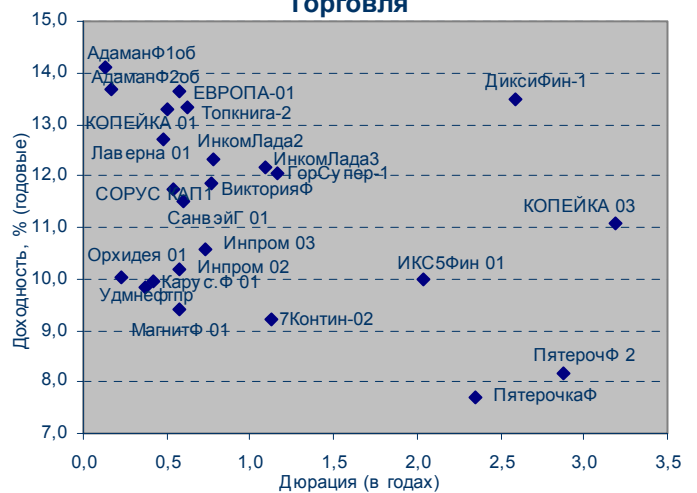
Машиностроение



Фишки

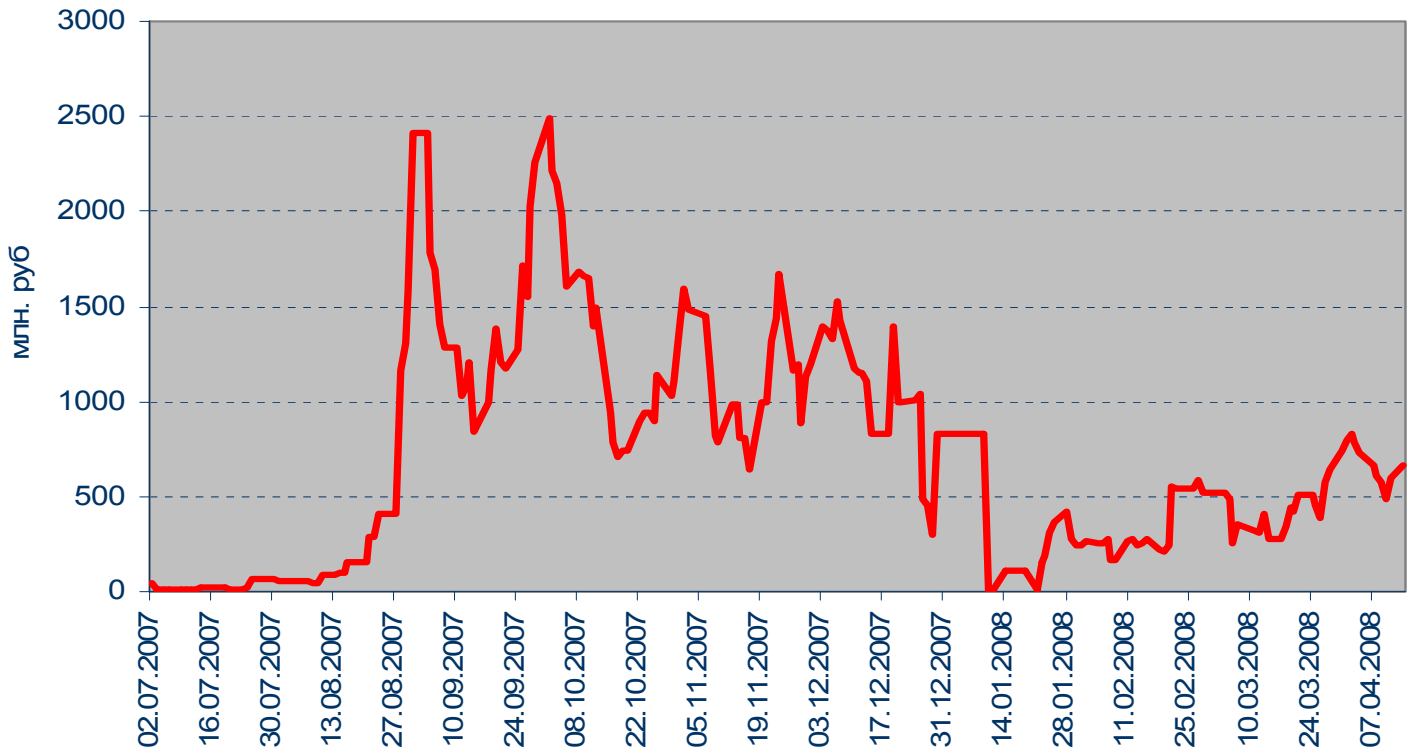


Торговля

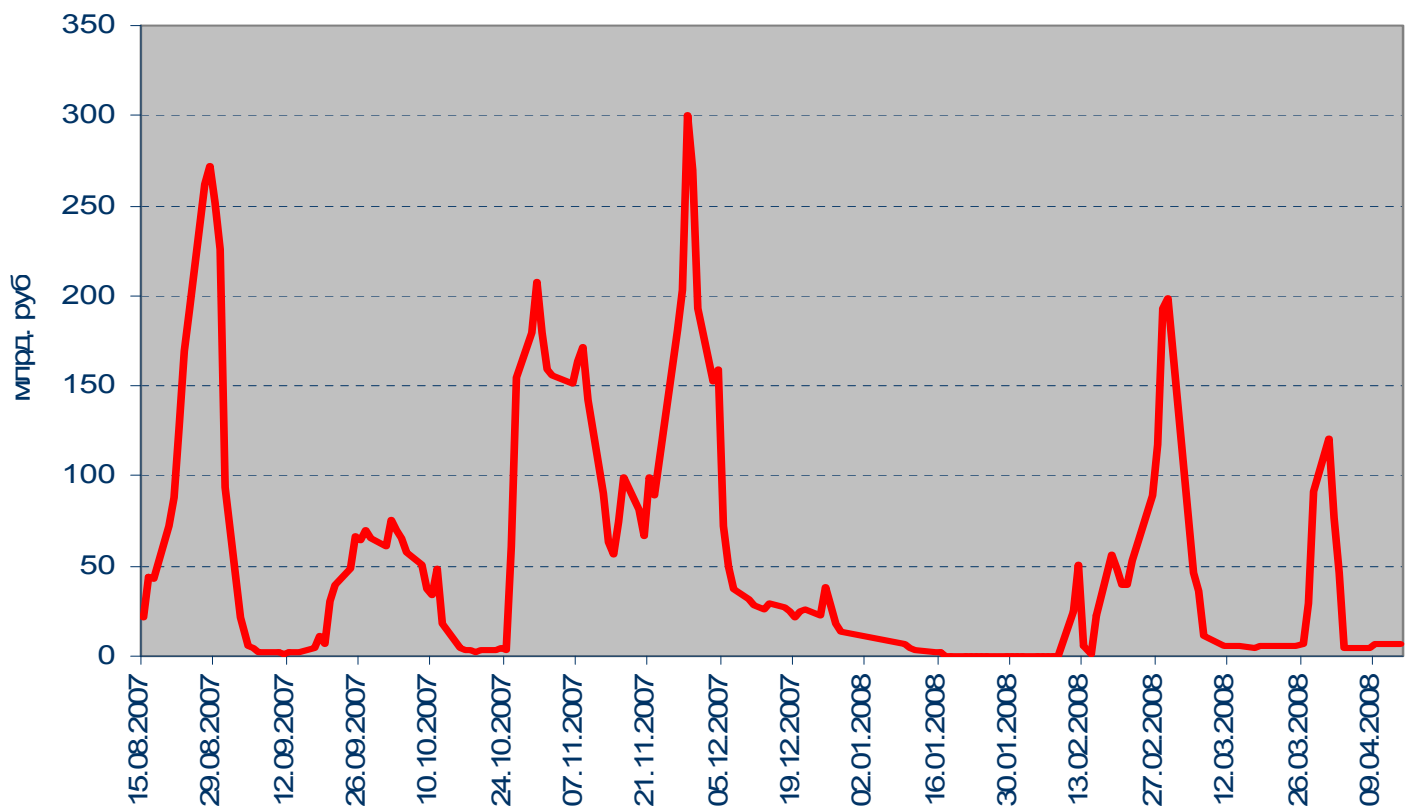


Денежный рынок

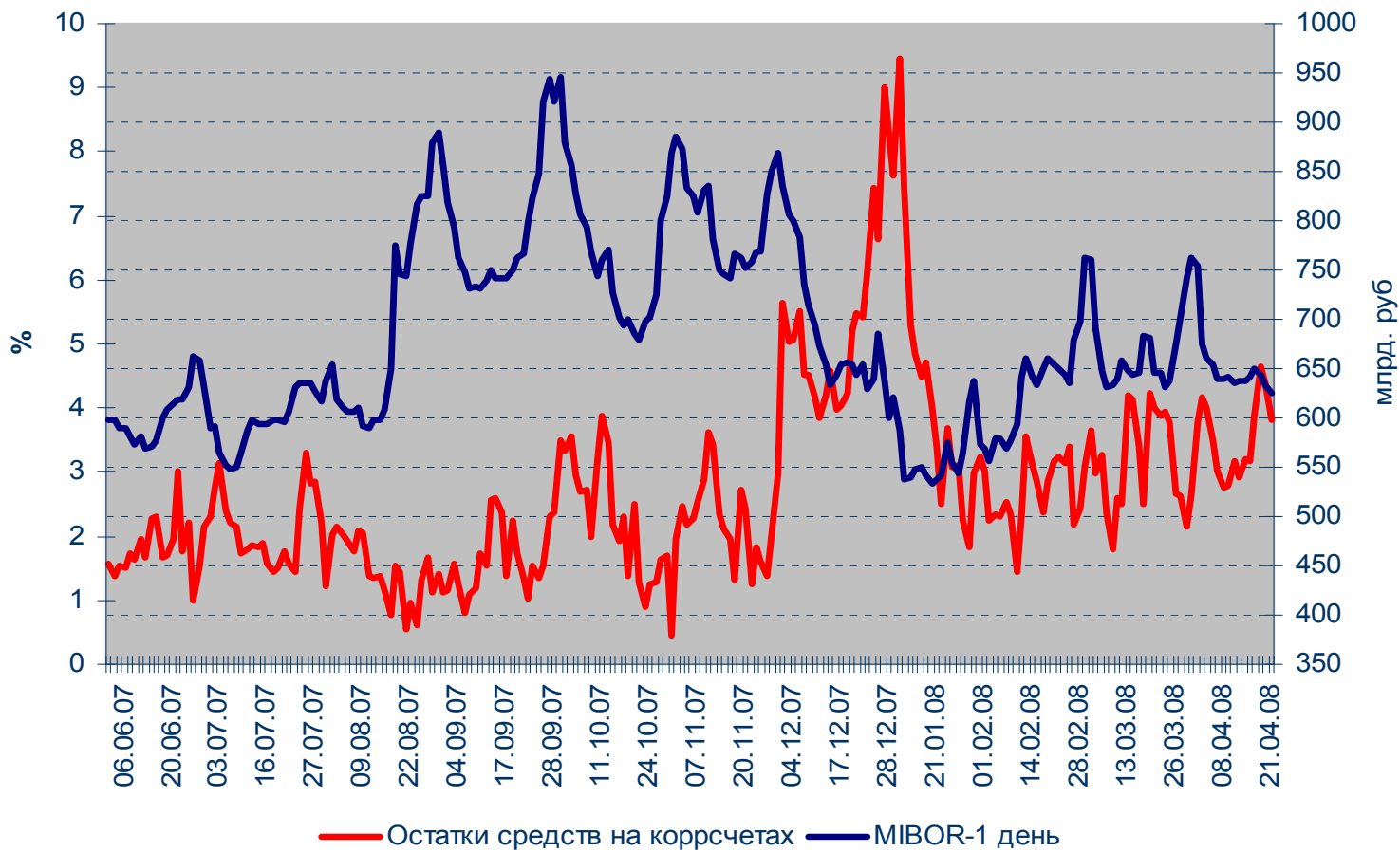
Задолженность кредитных организаций по ломбардным кредитам на начало операционного дня



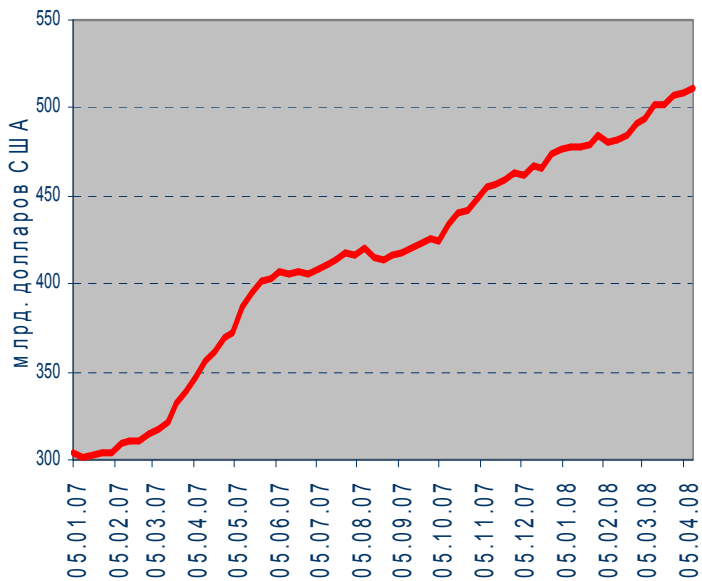
Итоги аукционов прямого РЕПО



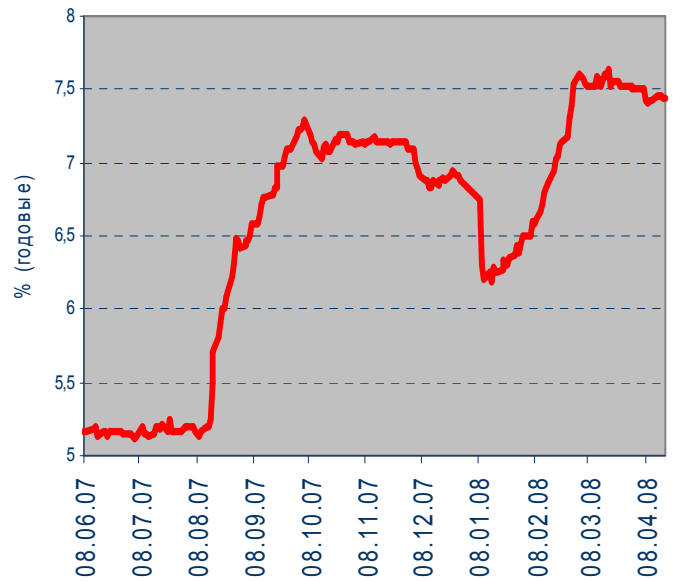
Остатки средств на коррсчетах банков (Россия) и MIBOR



Золото-валютные резервы РФ

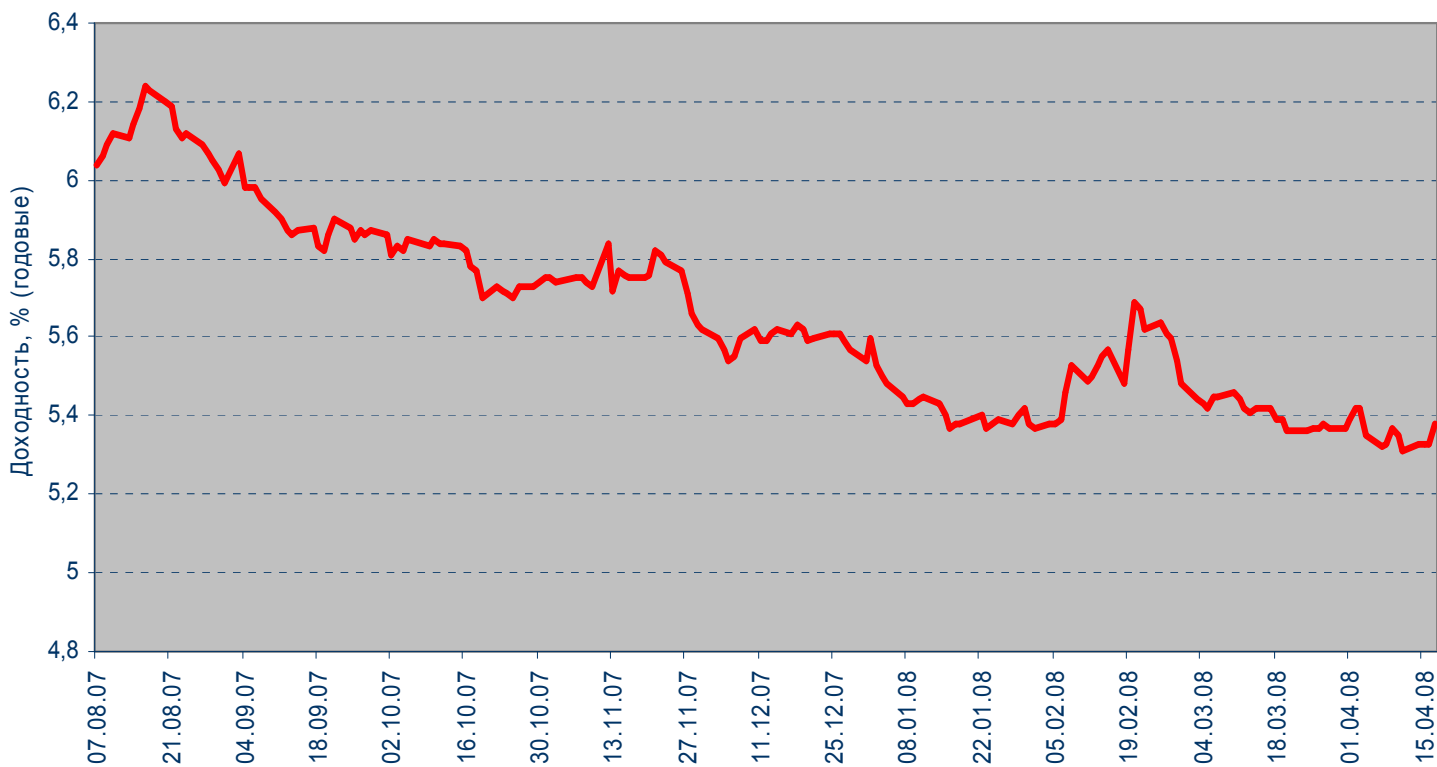


MOSPRIME 6M

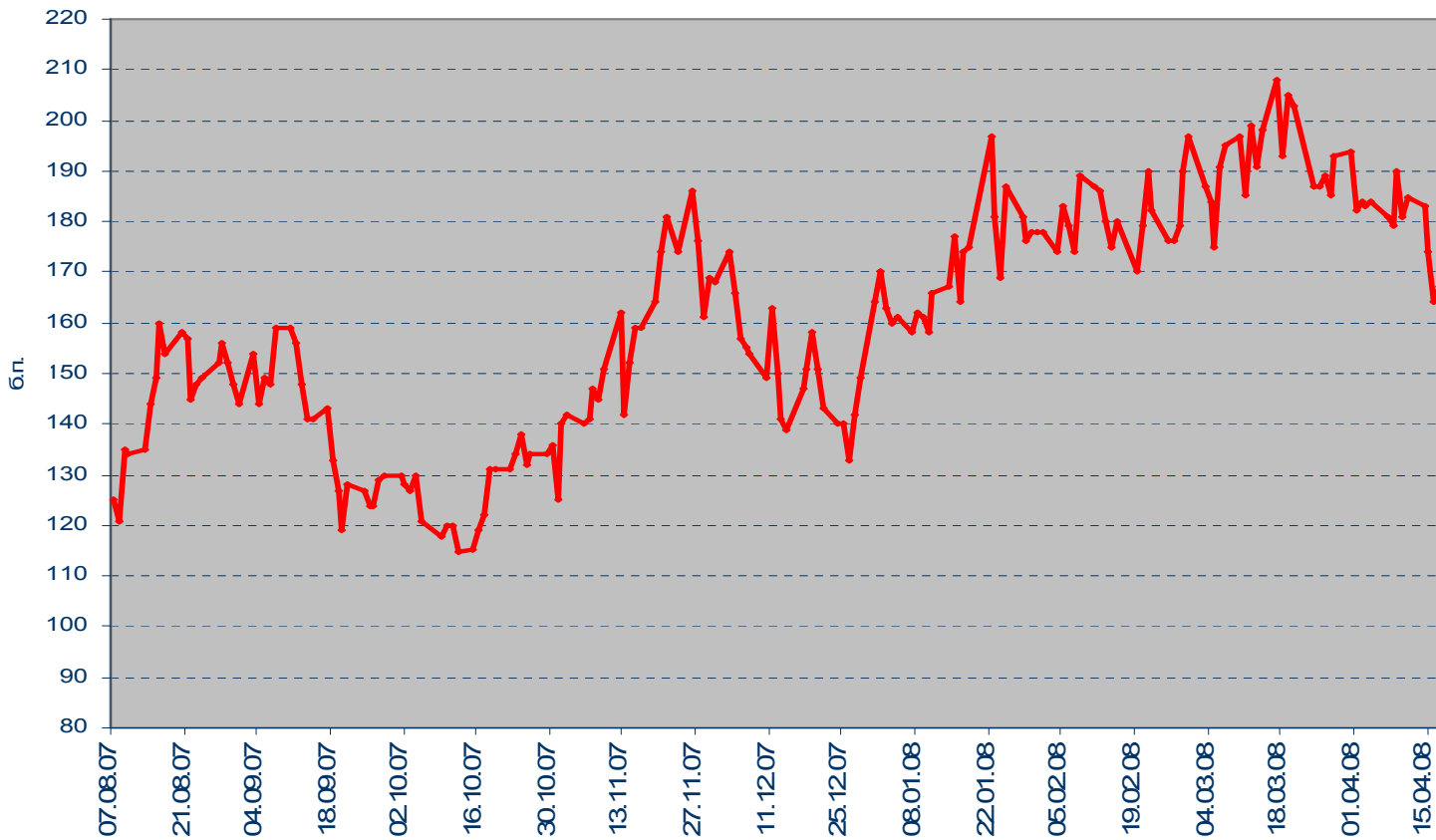


Рынок еврооблигаций

Динамика Россия, 2030



Спрэд Россия 30 и US Treasuries 10



ВАЖНАЯ ИНФОРМАЦИЯ

Настоящий документ имеет исключительно информационное значение и не может рассматриваться как предложение или побуждение к покупке или продаже ценных бумаг, а также связанные с ними финансовые инструменты. Описания любой компании или компаний, и (или) их ценных бумаг, или рынков, или направлений развития, упомянутых в данном документе, не предполагают полноты их описания. Утверждения относительно прошлых результатов необязательно свидетельствуют о будущих результатах

Несмотря на то, что информация, изложенная в настоящем документе, была собрана из источников, которые АКБ «Связь-Банк» считает надежными, Банк не дает гарантий относительно их точности или полноты. При принятии инвестиционного решения инвесторам следует провести собственный анализ всех рисков, связанных с инвестированием в ценные бумаги. АКБ «Связь-Банк», его руководство, представители и сотрудники не несут ответственности за любой прямой или косвенный ущерб, наступивший в результате использования информации изложенной в настоящем документе.

АКБ «Связь-Банк» и связанные с ним стороны, должностные лица и (или) сотрудники Банка и (или) связанные с ними стороны могут владеть долями капитала компаний или выполнять услуги для одной или большего числа компаний, упомянутых в настоящем документе, и (или) намереваются приобрести такие доли капитала и (или) выполнять либо намереваются выполнять такие услуги в будущем (с учетом внутренних процедур Банка по избежанию конфликтов интересов). АКБ «Связь-Банк» и связанные с ним стороны могут действовать или уже действовали как дилеры с ценными бумагами или другими финансовыми инструментами, указанными в настоящем документе, или ценными бумагами, лежащими в основе таких финансовых инструментов или связанными с вышеуказанными ценными бумагами. Кроме того, АКБ «Связь-Банк» может иметь или уже имел взаимоотношения, или может предоставлять или уже предоставлял финансовые услуг упомянутым компаниям (включая инвестиционные банковские услуги, фондовый рынок и прочее). АКБ «Связь-Банк» может использовать информацию и выводы, представленные в настоящем документе, до его публикации.

Все выраженные оценки и мнения, представленные в настоящем документе, отражают исключительно личное мнение каждого аналитика, частично или полностью отвечающего за содержание данного документа

По вопросам проведения операций с ценными бумагами обращайтесь в отдел клиентского обслуживания: (495) 228-38-06

КОНТАКТНАЯ ИНФОРМАЦИЯ

ОАО АКБ «Связь-Банк»

125375, г. Москва, ул. Щепкина, д. 40, стр. 1

Тел.: +7(495) 228-36-42

E-mail: IB@sviaz-bank.ru

Internet: <http://www.sviaz-bank.ru/>

Руководство

Автухов Михаил 228-38-01

IB@sviaz-bank.ru

Бахшиян Шаген 228-36-42

IB@sviaz-bank.ru

Эмиссия долговых инструментов

Барков Дмитрий 228-36-42 (30-93)

emission@sviaz-bank.ru

Смакаев Роберт 228-36-42 (33-37)

emission@sviaz-bank.ru

Волгарев Виктор 228-36-42 (30-97)

emission@sviaz-bank.ru

Менлиаманова Мирана 228-36-42 (30-23)

emission@sviaz-bank.ru

Сухина Юлия 228-36-42 (30-24)

emission@sviaz-bank.ru

Кривоногова Юлия 228-36-42 (31-99)

emission@sviaz-bank.ru

Сумин Андрей 228-36-42 (31-07)

emission@sviaz-bank.ru

Продажи на финансовых рынках

Сумин Владимир 228-38-06 (30-32)

sales@sviaz-bank.ru

Очкин Алексей 228-38-06 (31-01)

sales@sviaz-bank.ru

Голубничий Денис 228-38-01 (30-48)

sales@sviaz-bank.ru

Дергачев Дмитрий 228-38-01 (30-48)

sales@sviaz-bank.ru

Бабаджанов Сухроб 228-38-01 (31-24)

broker@sviaz-bank.ru

Клиентское обслуживание

Хмелева Ольга 228-38-06 (30-77)

broker@sviaz-bank.ru

Виноградова Анна 228-38-06 (31-02)

broker@sviaz-bank.ru

Анализ финансовых рынков

Свиридов Станислав 228-38-01 (31-92)

research@sviaz-bank.ru

Бодрин Юрий 228-38-01 (31-06)

research@sviaz-bank.ru

Гребцов Максим 228-38-01 (31-88)

research@sviaz-bank.ru

Полутов Александр 228-38-01 (31-88)

research@sviaz-bank.ru

Кредитный анализ

Чердаков Евгений 228-36-42 (30-95)

CR@sviaz-bank.ru

Тарасов Олег 980-05-61 (30-96)

CR@sviaz-bank.ru